



ОБЩИЕ ПРАВИЛА АНТИТЕРРОРИСТИЧЕСКОЙ БЕЗОПАСНОСТИ В ОБРАЗОВАТЕЛЬНОЙ ОРГАНИЗАЦИИ



БУДЬТЕ БДИТЕЛЬНЫ



Обращайте внимание на **подозрительных людей или предметы** на территории или внутри школы, колледжа, вуза. Если что-то кажется странным, **сообщайте об это сотрудникам образовательной организации или в правоохранительные органы.**



Старайтесь **запоминать как можно больше деталей о подозрительных людях** и ситуациях. Эта информация может пригодиться правоохранительным органам.



Не оставляйте свои вещи без присмотра. Не трогайте и не перемещайте чужие подозрительные предметы.



Не вступайте в разговоры и не взаимодействуйте с **подозрительными лицами** как на территории образовательной организации, так и за ее пределами.



Избегайте распространения слухов и дезинформации, которые могут спровоцировать панику. Полагайтесь только на официальные источники.



Не открывайте подозрительные письма и посылки. При обнаружении таковых, немедленно сообщите сотрудникам образовательной организации.

БУДЬТЕ ПОДГОТОВЛЕННЫ



Запоминайте, где находятся все эвакуационные выходы на случай необходимости экстренной эвакуации.



Будьте в курсе, где размещены **средства оповещения о чрезвычайных ситуациях.**



Изучите план действий и правила поведения при угрозе теракта, разработанные в вашей образовательной организации. Регулярно участвуйте в учебных тренировках.



По возможности пройдите **обучение начальным навыкам оказания первой помощи** пострадавшим.

СЛЕДУЙТЕ ИНСТРУКЦИЯМ И ОКАЗЫВАЙТЕ ПОМОЩЬ



Выполняйте требования сотрудников образовательной организации или представителей правоохранительных органов в случае чрезвычайной ситуации. **Не создавайте панику.**



Имейте при себе документы (паспорт, водительские права), они могут понадобиться при эвакуации для установления вашей личности.



Оказывайте поддержку своим одноклассникам, одноклассникам и друзьям. Террористические акты могут вызвать шок и стресс.

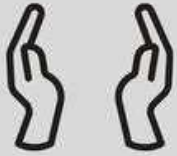
НОМЕР ДЛЯ ОКАЗАНИЯ ЭКСТРЕННОЙ ПОМОЩИ В СИТУАЦИИ ЛЮБОГО ЧРЕЗВЫЧАЙНОГО ПРОИСШЕСТВИЯ – 112



ГЛАВНОЕ – ЭТО СОХРАНЯТЬ СПОКОЙСТВИЕ И БЫТЬ БДИТЕЛЬНЫМ.



РЕКОМЕНДАЦИИ ПРИ ЗАХВАТЕ В ЗАЛОЖНИКИ НА ТЕРРИТОРИИ ОБРАЗОВАТЕЛЬНОЙ ОРГАНИЗАЦИИ



1. СТАРАЙТЕСЬ ДЕРЖАТЬ СЕБЯ В РУКАХ, НЕ ПАНИКУЙТЕ

По возможности **успокаивайте** других заложников.

5. СВЯЖИТЕСЬ С РОДНЫМИ И СООБЩИТЕ О СИТУАЦИИ

Если у вас есть возможность, обязательно **сообщите близким людям** о том, что с вами произошло. Но только с разрешения террористов.



2. НЕ ПРОВОЦИРУЙТЕ ТЕРРОРИСТОВ

Не проявляйте агрессию. Не смотрите им в глаза.

6. ПОПРОСИТЕ МЕДИЦИНСКОЙ ПОМОЩИ

По состоянию здоровья при необходимости **попросите о медицинской помощи или лекарствах** у террористов.



3. НЕ ВСТУПАЙТЕ В ДИАЛОГ С ТЕРРОРИСТАМИ

Не спорьте и не пререкайтесь.

7. ВО ВРЕМЯ ПРОВЕДЕНИЯ ШТУРМА

В случае штурма здания **ложитесь на пол лицом вниз, закрыв голову руками**, и не двигайтесь до завершения операции.



4. ВЫПОЛНЯЙТЕ ТРЕБОВАНИЯ

Например, **освободиться от одежды, снять ювелирные украшения** и т.д.

8. В СИТУАЦИИ ОСВОБОЖДЕНИЯ

Ни в коем случае **не бегите навстречу сотрудникам спецслужб**.



ПРАВИЛА ПОВЕДЕНИЯ БУДУТ ОТЛИЧАТЬСЯ ОТ СИТУАЦИИ ВООРУЖЕННОГО НАПАДЕНИЯ НА ШКОЛУ С ЦЕЛЬЮ МАССОВОГО УБИЙСТВА!

ГЛАВНАЯ ЗАДАЧА ЗАЛОЖНИКА – СПАСТИ СВОЮ ЖИЗНЬ И ПОМОЧЬ СПАСТИСЬ ДРУГИМ



В случае когда преступник демонстрирует явное намерение не брать в заложники, необходимо воспользоваться алгоритмом «Беги! Прячься! Борись!»

НОМЕР ДЛЯ ОКАЗАНИЯ ЭКСТРЕННОЙ ПОМОЩИ В СИТУАЦИИ ЛЮБОГО ЧРЕЗВЫЧАЙНОГО ПРОИСШЕСТВИЯ – 112



ПРАВИЛА БЕЗОПАСНОГО ПОВЕДЕНИЯ В СЛУЧАЕ УГРОЗЫ ВЗРЫВА В ОБРАЗОВАТЕЛЬНОЙ ОРГАНИЗАЦИИ

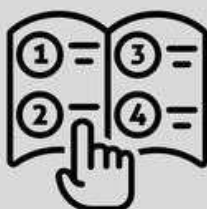


1. СООБЩИТЕ ОБ УГРОЗЕ ВЗРЫВА

При получении информации об угрозе взрыва, **немедленно сообщите об этом администрации образовательного учреждения, педагогам, службе охраны или правоохранительным органам.**

5. ВОЗЬМИТЕ ТОЛЬКО НЕОБХОДИМЫЕ ВЕЩИ

Не тратьте время на сбор всех личных вещей, возьмите только самое необходимое (сотовый телефон) и **быстро направляйтесь к безопасному эвакуационному выходу.**



2. СЛЕДУЙТЕ ИНСТРУКЦИЯМ

Следите за руководством к действию **и обязательно следуйте инструкциям ответственных лиц образовательной организации.** Соблюдайте спокойствие и **не создавайте паники.**

6. СООБЩИТЕ О ПОДОЗРИТЕЛЬНОМ ПРЕДМЕТЕ

При обнаружении **подозрительного предмета – не трогайте его**, сообщите о находке ответственным лицам. **Не пользуйтесь сотовым телефоном** вблизи предмета.



3. ЭВАКУИРУЙТЕСЬ

При необходимости **организованно и быстро покиньте здание образовательной организации** согласно плану эвакуации, **не бегите и не создавайте давки.**

7. ПРИ ВЗРЫВЕ

В ситуации реального взрыва – **немедленно ложитесь на пол или укройтесь под партой, столом, в углу**, чтобы избежать ранения осколками и обломками.



4. ВЫПОЛНЯЙТЕ ТРЕБОВАНИЯ БЕЗОПАСНОСТИ

Не пользуйтесь лифтами во время эвакуации, спускайтесь только по лестницам.

8. ПОСЛЕ ВЗРЫВА

Быстро покиньте здание и удалитесь на безопасное расстояние, следуя инструкциям.



БУДЬТЕ ВНИМАТЕЛЬНЫ, СОБРАНЫ И МАКСИМАЛЬНО СЕРЬЕЗНО ОТНОСИТЕСЬ К ЛЮБЫМ УГРОЗАМ ВЗРЫВОВ ИЛИ ТЕРАКТОВ!

БЕРЕГИТЕ СЕБЯ И ОКРУЖАЮЩИХ!

НОМЕР ДЛЯ ОКАЗАНИЯ ЭКСТРЕННОЙ ПОМОЩИ В СИТУАЦИИ ЛЮБОГО ЧРЕЗВЫЧАЙНОГО ПРОИСШЕСТВИЯ – 112





КАК ВЕСТИ СЕБЯ ПРИ АТАКЕ БПЛА

Если вы в здании:
по возможности, спуститесь
на нижние этажи, в подвал
или паркинг

Не пользуйтесь лифтом

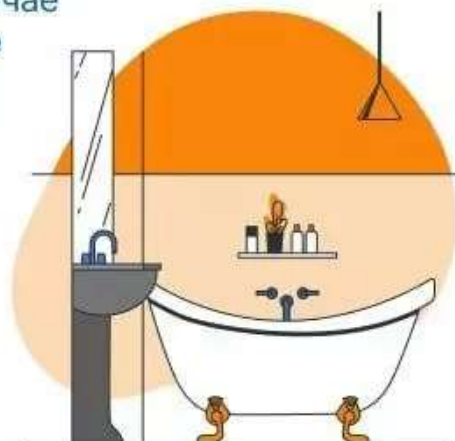


После атаки и при обнаружении
БПЛА или его частей — ни в коем
случае **ничего не трогайте** и сразу
**покиньте место, где нашли
устройство**



В квартире **найдите место без окон**,
между несущих стен, как правило
это **ванная комната**. Сядьте на пол

Ни в коем случае
**не подходите
к окнам!**



Если вы на улице:
**немедленно укройтесь в ближайшем
здании**, подземном переходе
или паркинге

Если вы перемещаетесь
**на транспорте —
покиньте его** и найдите
укрытие



Незамедлительно сообщите
о находке по телефону **112**

Назовите оператору свои ФИО
и место обнаружения беспилотника

